




LAPORAN TRACER STUDY

UNIVERSITAS PERTAMINA 2023







Universitas
Pertamina

SAMBUTAN

Assalamualaikum Warohmatullahi Wabarokatuh. Salam sejahtera bagi kita semua, Shalom, Om Swastiastu, Namo Buddhaya, dan Salam Kebajikan. Puji syukur kita panjatkan ke hadirat Tuhan Yang Maha Esa, atas berkat, rahmat dan karunia-Nya buku *Tracer Study* dan *User Survey* Universitas Pertamina Tahun 2023 dapat diterbitkan. Dalam Penerbitan buku ini, diharapkan dapat memberikan gambaran komprehensif terkait kesesuaian antara hasil pendidikan dan kurikulum yang ditawarkan Universitas Pertamina dengan kompetensi yang dibutuhkan di dunia usaha dan dunia industri (DUDI) secara nyata.



Sebagai universitas yang berkomitmen untuk selalu memberikan pendidikan berkualitas tinggi serta mempersiapkan mahasiswa untuk sukses di dunia usaha dan dunia kerja, kami selalu mengapresiasi dan menghargai segala bentuk kontribusi lulusan kami dalam memajukan berbagai industri dan sektor. Salah satu cara agar kami dapat melacak perkembangan alumni Universitas Pertamina yaitu menggunakan *Tracer Study* dan *User Survey* Universitas Pertamina. Hasil dari *Tracer Study* yang akurat dan terstruktur dapat menjadi evaluasi bagi Universitas Pertamina dalam pengembangan institusi dalam rangka menghasilkan para lulusan yang mampu berkiprah di tengah-tengah masyarakat.

Selain itu, *User Survey* merupakan *feedback* dari para pengguna lulusan (*user*) terkait kepuasan mereka terhadap alumni Universitas Pertamina. *Feedback* jujur dari para *user* merupakan poin penting bagi Universitas Pertamina untuk mengevaluasi sejauh mana pengalaman pendidikan para alumni dapat memenuhi kebutuhan *user* serta untuk menilai sejauh mana program studi yang ditawarkan oleh universitas masih relevan dengan kebutuhan dunia kerja sehingga kami dapat terus mempersiapkan lulusan yang memiliki kompetensi sesuai dengan tuntutan kerja. Karena itu, pelaksanaan *Tracer Study* dan *User Survey* menjadi krusial dalam menilai sejauh mana efektivitas kurikulum dan layanan pendidikan dalam mencapai tujuan menghasilkan lulusan yang sesuai dengan harapan dan aspirasi yang diinginkan. Penghargaan dan terima kasih kami sampaikan kepada tim yang bertanggung jawab dalam penyusunan buku *Tracer Study* dan *User Survey* Universitas Pertamina Tahun 2023. Dengan gigih mereka berhasil mengumpulkan dan mengolah informasi dari lulusan Universitas Pertamina Tahun 2021 serta merangkumnya secara menyeluruh dalam buku ini. Semoga buku ini dapat menjadi salah satu sumber informasi yang komprehensif bagi Universitas Pertamina dalam persiapan lulusan yang akan berkontribusi positif untuk kemajuan negara dan bangsa kita

Rektor Universitas Pertamina

Prof. Dr. Ir. Wawan Gunawan A. Kadir, MS.

SAMBUTAN

Assalamualaikum Warohmatullahi Wabarokatuh. Salam sejahtera bagi kita semua. Puji Syukur kita panjatkan ke hadirat Allah SWT karena atas berkahNya kegiatan *Tracer Study* dan *User Survey* tahun 2023 Universitas Pertamina dapat diselesaikan dengan baik sesuai dengan target yang telah ditetapkan. Sebagai Lembaga pendidikan tinggi yang memiliki visi menjadi universitas kelas dunia berbasis inovasi dan kewirausahaan bidang teknologi dan bisnis berorientasi energi, yang memberdayakan masyarakat serta mempersiapkan pemimpin masa depan, Universitas Pertamina berkomitmen untuk menjadi yang terdepan dalam mempersiapkan lulusannya agar dapat berperan aktif dalam Upaya pemberdayaan Masyarakat dan Pembangunan bangsa.



Visi ini dituangkan dalam kurikulum dan pelaksanaannya serta berbagai kegiatan kemahasiswaan. Pelaksanaan *tracer study* bertujuan tidak saja melacak keberadaan dan perkembangan alumni tetapi yang lebih penting juga akan digunakan sebagai umpan balik sejauh mana keberhasilan proses pendidikan di Universitas Pertamina dalam mewujudkan visi Universitas Pertamina.

Melalui *tracer study* yang telah dirancang dengan baik dapat diperoleh informasi yang berharga sejauh mana relevansi proses pembelajaran para alumni dengan dunia kerja yang digelutinya sampai saat ini. Dilengkapi dengan hasil yang diperoleh dari user survey informasi yang diperoleh akan digunakan untuk penyempurnaan proses pendidikan di Universitas Pertamina secara berkelanjutan (*continuous improvement*). Kegiatan *tracer study* dan *user survey* Universitas Pertamina tahun 2023 ini ditujukan bagi alumni Universitas Pertamina lulusan tahun 2021 dan hasilnya dapat digunakan sebagai sumber informasi penting dalam upaya perbaikan dan pengembangan kurikulum serta untuk penyempurnaan rencana strategis program studi, fakultas dan universitas.

Penghargaan diberikan kepada semua pihak yang telah membantu keberhasilan dari *tracer study* dan *user survey* ini, baik di lingkungan internal Universitas Pertamina maupun para alumni dan Perusahaan tempat para alumni bekerja. Laporan *tracer study* ini adalah salah satu bentuk pertanggungjawaban Universitas Pertamina kepada para pemangku kepentingan, khususnya yang berkaitan dengan capaian pembelajaran lulusan yang telah ditetapkan di dalam kurikulum.

Wakil Rektor Bidang Akademik dan Kemahasiswaan

Prof. Dr. Ir. Rudy Sayoga Gautama, IPU.

SAMBUTAN

Assalamu'alaikum warahmatullahi wabarakatuh

Salam sejahtera untuk kita semua. Puji syukur kita panjatkan ke hadirat Allah SWT, atas karunia-Nya buku laporan kegiatan *Tracer Study* dan *User Survey* Universitas Pertamina Tahun 2023 dapat dilaksanakan sesuai dengan harapan yang telah ditetapkan sebelumnya. Sebagai universitas yang lahir dari dunia industri yaitu PT Pertamina (Persero), maka proses belajar mengajar di Universitas Pertamina diarahkan pada pencapaian kompetensi di bidang industri energi. Hal ini sejalan dengan visi Universitas Pertamina yaitu menjadi universitas kelas dunia (*world class university*) di bidang energi.



Fungsi Pengembangan Karir dan Hubungan Alumni Direktorat Kemahasiswaan dan Alumni Universitas Pertamina diamanahi tugas untuk menyiapkan lulusan yang berkualitas dan berdaya saing, juga sebagai fasilitator bagi para lulusan dalam mencari kerja di perusahaan/lembaga/industri. Selain itu, unit ini merupakan unit pelaksana teknis dalam melakukan studi pelacakan jejak lulusan (*Tracer Study*).

Melalui pelaksanaan *Tracer Study* dan *User Survey* Universitas Pertamina Tahun 2023 tahun ini, kita diharapkan dapat mengetahui sejauh mana keberhasilan pendidikan yang diterapkan di Universitas Pertamina, baik pendidikan kurikuler maupun nonkurikuler.

Kami berharap agar hasil *Tracer Study* dan *User Survey* ini dapat menjadi referensi dan umpan balik pengambilan kebijakan strategis Universitas Pertamina, baik dalam hal pengajaran, penelitian dan pengabdian kepada masyarakat. Dengan *Tracer Study* dan *User Survey*, maka Universitas Pertamina dapat mengukur kualitas *output* dari proses pendidikan itu sendiri, seperti pencapaian, kompetensi, serta hal-hal lain yang meliputi keselarasan maupun ketidakselarasan antara kualitas alumni dengan kualitas yang diharapkan oleh industri. Akhir kata, kami berharap hasil penelusuran alumni lulusan 2021 ini dapat memberikan kontribusi dan masukan bagi semua pihak, khususnya Universitas Pertamina sebagai lembaga pendidikan di dalam merancang program dan kurikulum serta menciptakan lingkungan akademis maupun non akademis yang lebih mendukung terciptanya lulusan yang berkualitas dari segi *hardskill*, *softskill*, dan *lifeskill*.

Wabillahi taufik wal hidayah. Wassalamu 'alaikum Warahmatullahi Wabarakatuh

Direktur Kemahasiswaan dan Alumni

M. Husni Mubarak Lubis, M.S.



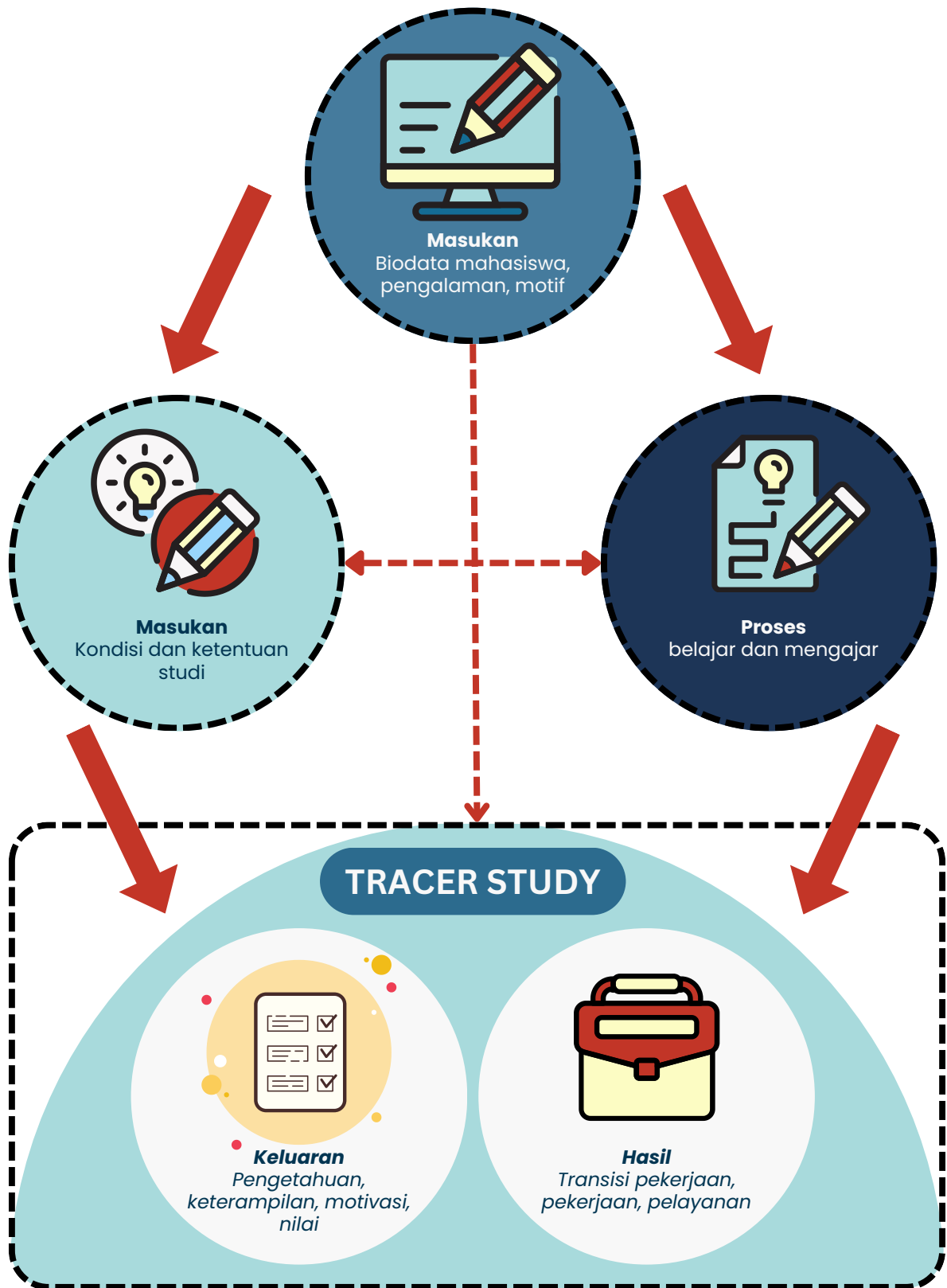
BAB I

KONSEP DASAR

TRACER STUDY UPER

1.1 KONSEP DASAR

Kerangka Konseptual Tracer Study

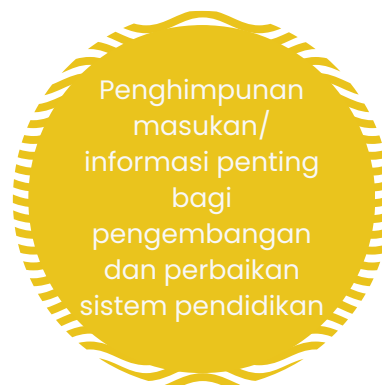


1.2 TUJUAN *TRACER STUDY*

Data Alumni

Memperoleh informasi penting untuk pengembangan universitas	Mengevaluasi relevansi antara perguruan tinggi dengan DUDI	Memberikan kontribusi dalam proses akreditasi
Memberikan informasi mengenai alumni kepada Civitas Akademika	Memperoleh informasi penyerapan alumni	Memberikan informasi untuk perangsangan perguruan tinggi

1.3 MANFAAT *TRACER STUDY*



1.4 METODOLOGI PENELITIAN





BAB II

HASIL & PEMBAHASAN

TRACER STUDY

2.1 PROFIL RESPONDEN



Target responden *Tracer Study* Universitas Pertamina 2023 adalah alumni yang lulus pada Tahun 2021

2.1.1 Persentase Responden

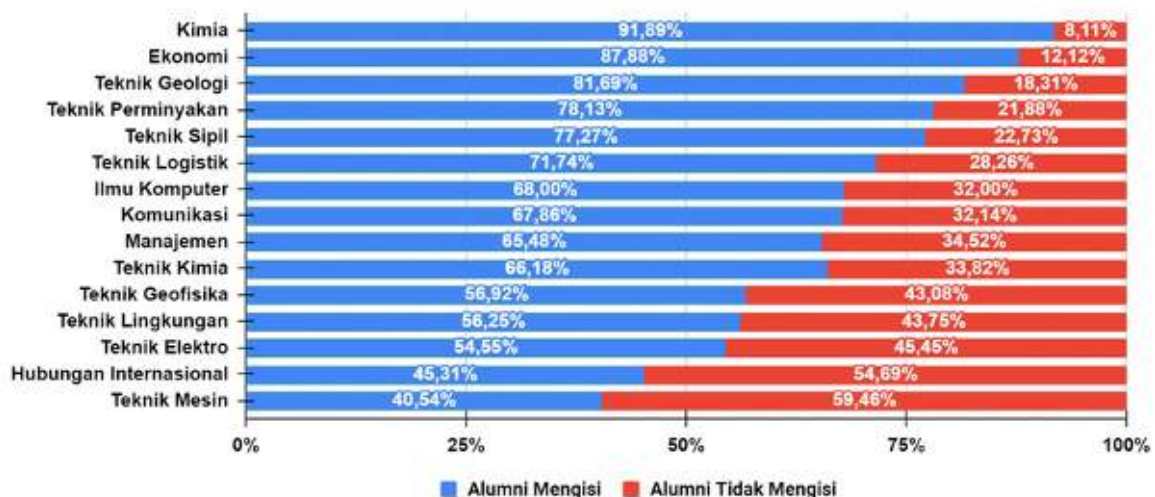
Response Rate

67,39%

(525 dari 779 alumni mengisi survei)

Dari 779 orang alumni Tahun Lulus 2021 terdapat **67,39%** atau 525 alumni yang mengisi kuesioner dan sebesar 32,61% atau 254 alumni yang tidak mengisi kuesioner hingga batas akhir pengumpulan data kuesioner.

2.1.2 Persentase Responden *Tracer Study* Program Studi




Gambar 2.1 Persentase Pengisian *Tracer Study* Per Program Studi

Secara lebih detail, Gambar 2.1 menunjukkan *response rate* alumni yang mengisi kuesioner untuk masing-masing program studi. Program studi dengan persentase pengisian tertinggi adalah Program Studi Kimia, Ekonomi dan Teknik Geologi. Program studi dengan jumlah responden terbanyak adalah program studi Teknik Perminyakan dengan 75 responden dan Teknik Geologi dengan 58 responden.

2.2 STATUS ALUMNI


Pada *Tracer Study* Universitas Pertamina 2023, pertanyaan pekerjaan utama diklasifikasi dalam 4 kategori yaitu:

Persentase



**BEKERJA &
BERWIRAUSAHA**

84,19%




**MELANJUTKAN
STUDI**

6,48%



**SEDANG MENCARI
PEKERJAAN**

7,81%



**BELUM
MEMUNGKINKAN
BEKERJA**

1,52%

2.3 PETA PERSEBARAN ALUMNI

Hasil *Tracer Study* terkait persebaran lokasi tempat tinggal alumni Universitas Pertamina lulusan Tahun 2021 menunjukkan bahwa mayoritas alumni tinggal di wilayah Indonesia. Provinsi DKI Jakarta menjadi provinsi dengan jumlah alumni terbanyak dengan jumlah total 258 alumni.

Peta Persebaran Alumni di Indonesia



Gambar 2.2 Peta Persebaran Alumni (Indonesia)

Peta Persebaran Alumni



Gambar 2.3 Peta Persebaran Alumni (Per Wilayah)

Selain itu, terdapat 7 alumni Universitas Pertamina yang berdomisili di luar negeri. Negara dengan jumlah alumni paling banyak ditempati oleh Rusia (2 alumni). Jika dilihat berdasarkan status pekerjaan alumni, maka alumni Universitas Pertamina yang berdomisili di luar negeri sebagian besar adalah alumni yang sedang melanjutkan studi ke jenjang yang lebih tinggi.

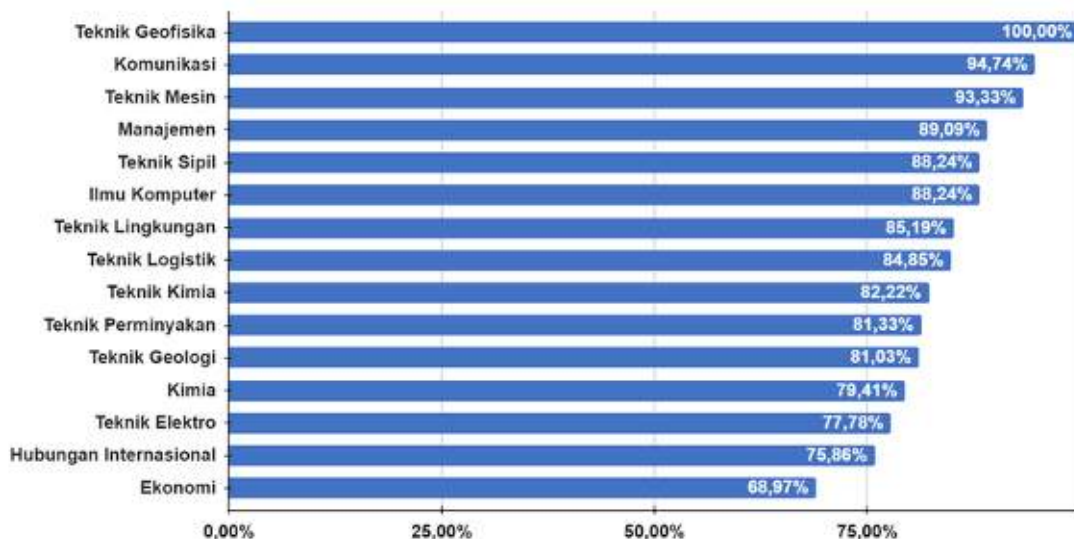


Gambar 2.4 Peta Persebaran Alumni (Luar Negeri)

2.4 GAMBARAN STATUS ALUMNI BEKERJA & BERWIRAUSAHA


Setelah menempuh pendidikan tinggi di Universitas Pertamina, sebanyak 442 dari 525 alumni atau 84,19% alumni memutuskan untuk melanjutkan bekerja dan berwirausaha. Pada Gambar 2.5 menunjukkan gambaran alumni yang bekerja dan berwirausaha berdasarkan program studi. Program Studi Teknik Geofisika dan Komunikasi masing-masing berada pada urutan pertama dan kedua untuk kategori alumni bekerja dan berwirausaha dengan persentase 100% dan 94,74%.

Persentase Status Alumni Bekerja & Berwirausaha



Gambar 2.5 Gambaran Status Alumni Bekerja dan Berwirausaha

2.4.1 Waktu Tunggu Alumni



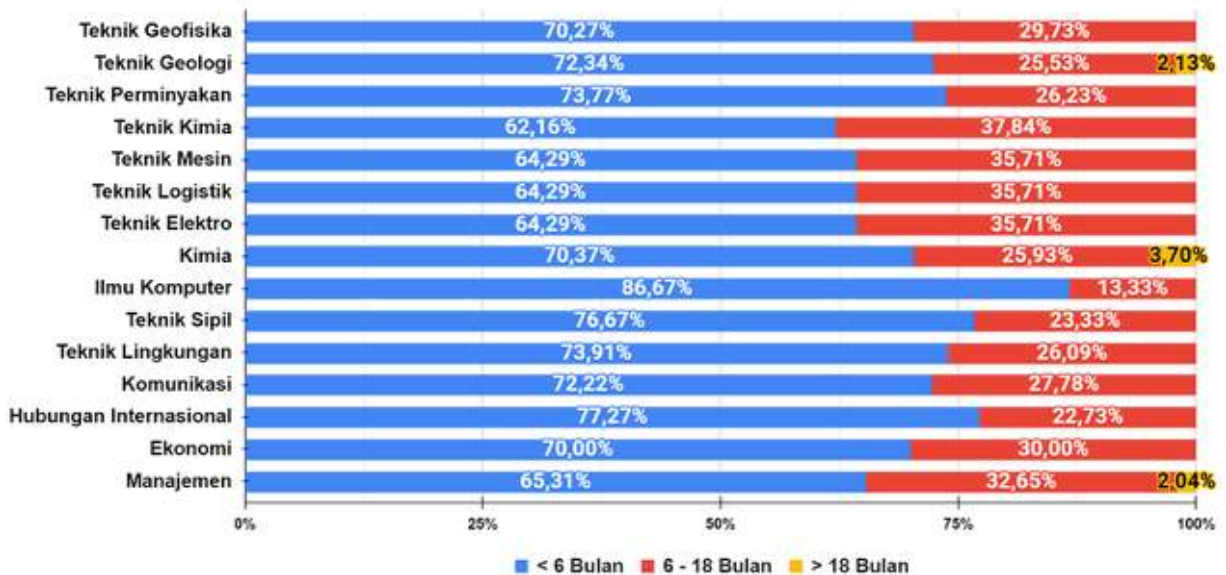
Rata-rata Waktu Tunggu
4,31

Median Waktu Tunggu
3,00

Secara umum alumni memiliki pekerjaan pertama dan berwirausaha setelah lulus yudisium yaitu sebanyak 84,391%, kemudian sebelum lulus yudisium sebanyak 15,61% alumni.

Secara detail, berikut ini rata-rata waktu tunggu alumni Universitas Pertamina Per Program Studi.

Waktu Tunggu untuk Bekerja dan Berwirausaha Alumni Universitas Pertamina



Gambar 2.6 Waktu Tunggu Lulusan Universitas Pertamina

Tabel 2.1 Waktu Tunggu Lulusan Program Studi

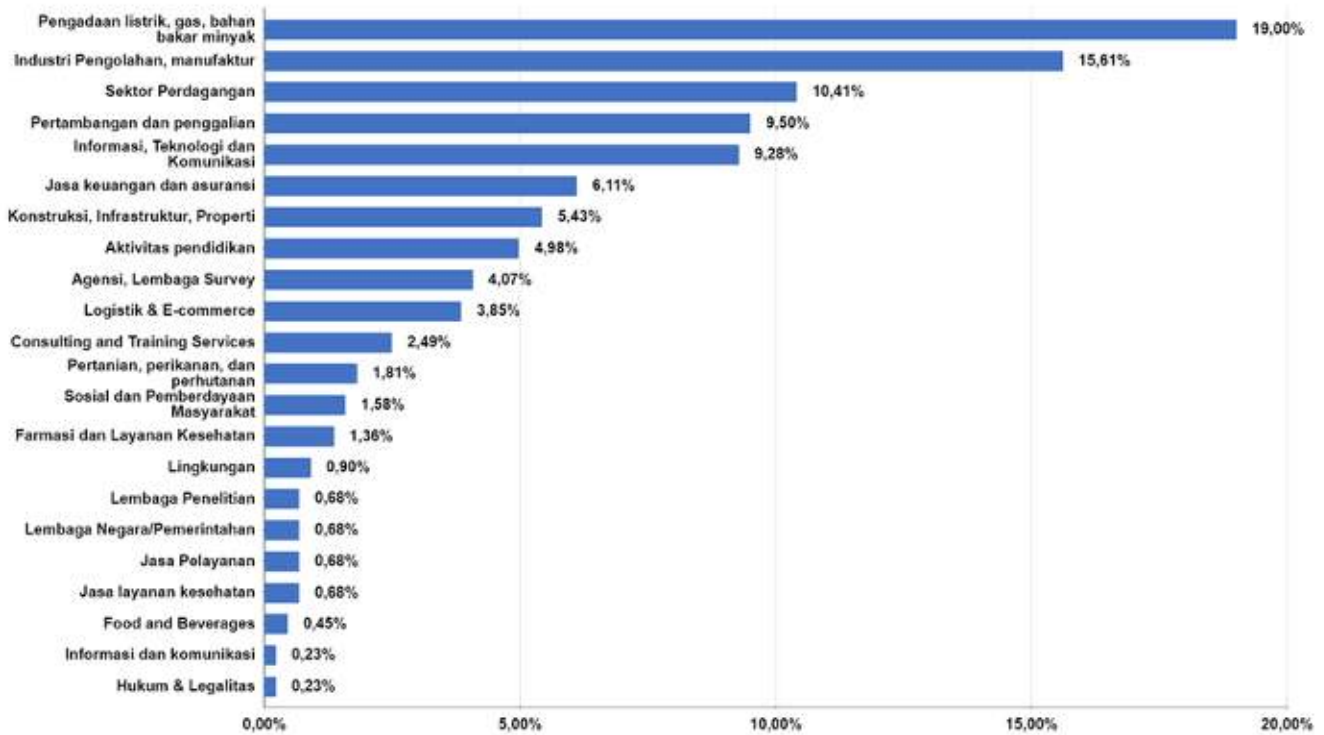
Fakultas	Program Studi	Median (Bulan)	Rata-Rata (Bulan)
FTEP	Teknik Geofisika	3,00	4,11
	Teknik Geologi	3,00	4,60
	Teknik Perminyakan	4,00	3,99

Tabel 2.1 Waktu Tunggu Lulusan Program Studi

Fakultas	Program Studi	Median (Bulan)	Rata-Rata (Bulan)
FTI	Teknik Kimia	4,00	4,81
	Teknik Mesin	3,00	4,79
	Teknik Logistik	3,00	4,36
	Teknik Elektro	3,00	5,29
FSIK	Kimia	2,00	4,59
	Ilmu Komputer	1,00	2,73
FPI	Teknik Sipil	3,00	3,37
	Teknik Lingkungan	3,00	3,91
FKD	Komunikasi	2,05	4,06
	Hubungan Internasional	3,50	4,36
FEB	Ekonomi	2,50	4,45
	Manajemen	3,00	4,86
Total		3,00	4,31

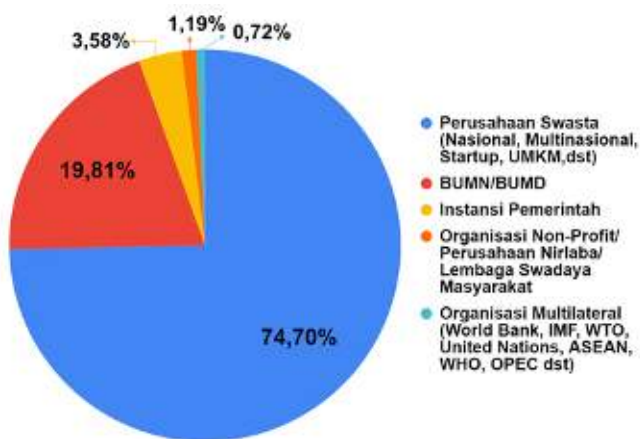
2.4.2 Bidang Perusahaan

Adanya keberagaman program studi mempengaruhi terhadap bidang usaha pekerjaan dan wirausaha alumni. Secara umum, bidang usaha alumni paling banyak termasuk ke dalam kategori Pengadaan listrik, gas dan bahan bakar minyak (19,00%) dan yang paling sedikit berada pada kategori Informasi & Komunikasi serta Hukum & Legalitas (0,23%).



Gambar 2.7 Bidang Perusahaan Tempat Alumni Bekerja & Berwirausaha

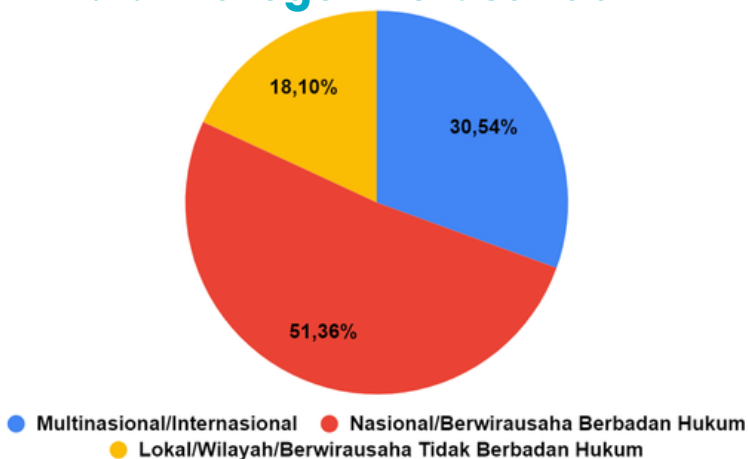
2.4.3 Bentuk Perusahaan



Gambar 2.8 Bentuk Perusahaan Lulusan

Selanjutnya untuk bentuk perusahaan tempat alumni bekerja terbagi atas 6 kategori, yaitu Perusahaan swasta (Nasional, Multinasional, Startup, UMKM, dll), BUMN/BUMD, Instansi Pemerintah, Organisasi Multilateral (World Bank, IMF, WTO, United Nations, ASEAN, WHO, OPEC, dll), Organisasi Non-profit/Perusahaan Nirlaba/Lembaga Swadaya Masyarakat, dan Lainnya. Mayoritas alumni Universitas Pertamina bekerja pada perusahaan Perusahaan Swasta (74,70%).

2.4.4 Kategori Perusahaan

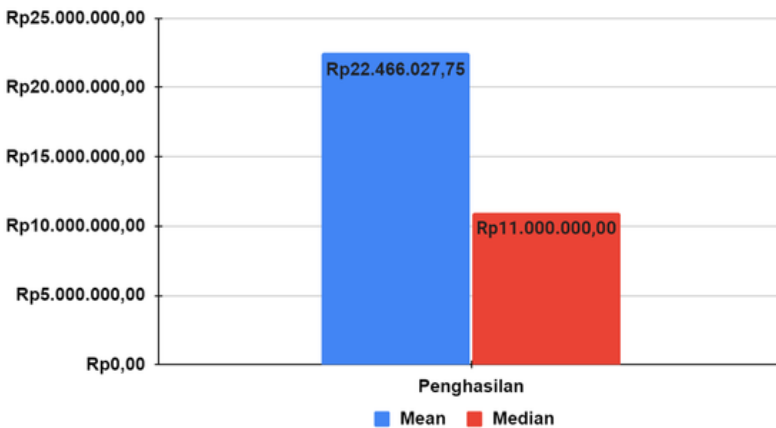


Gambar 2.9 Kategori Perusahaan Lulusan

Alumni Universitas Pertamina paling banyak bekerja dan berwirausaha pada perusahaan Nasional (51,36%), kemudian perusahaan Multinasional (30,54%), dan paling sedikit di perusahaan Lokal (18,10%).

2.4.5 Penghasilan

Penghasilan Alumni Bekerja & Berwirausaha



Penghasilan alumni Universitas Pertamina yang bekerja dan berwirausaha berada pada nilai rata-rata Rp22.466.027,75- dan median Rp11.000.000,00,- .

Gambar 2.10 Grafik Penghasilan Lulusan

2.4.6 Kepuasan Pengguna

Kepuasan Pengguna atau biasa dikenal sebagai *User Survey* adalah survei yang dilakukan terhadap pengguna berkenaan dengan lulusan/alumni pendidikan tinggi untuk melihat dan mengukur kepuasan *user/DUDI* terhadap alumni. Dalam hal ini pengguna lulusan adalah *user/ manajer/ perusahaan/DUDI/ Lembaga pemerintahan* atau *Non-Governmental Organization (NGO)*.



175 alumni diberikan penilaian.

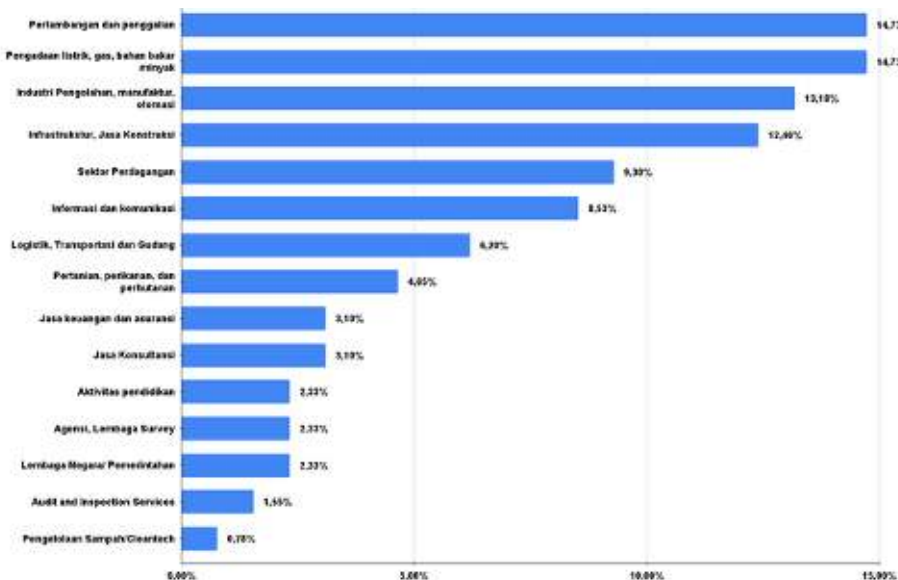
22,46%



604 alumni tidak diberikan penilaian.

77,54%

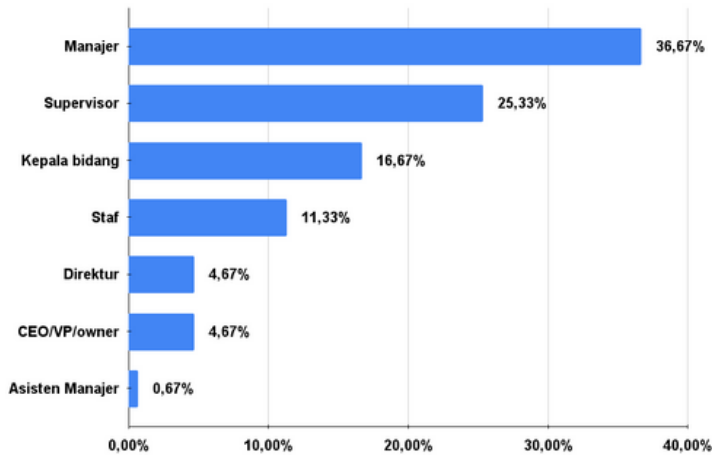
Pada *User Survey* yang dilakukan terhadap 150 Pengguna Lulusan dari total 129 perusahaan yang berbeda. Dari 779 alumni lulusan Tahun 2021 sebanyak 175 alumni yang diberikan penilaian.



Gambar 2.11 Kategori Bidang Perusahaan

Berdasarkan kategori bidang usahanya, dari 129 perusahaan yang berpartisipasi dalam survei ini, mayoritas alumni bekerja di perusahaan pada bidang usaha Pertambangan dan penggalian kemudian Pengadaan listrik, gas, bahan bakar minyak yaitu masing-masing sebesar 19 (14,73%) perusahaan.

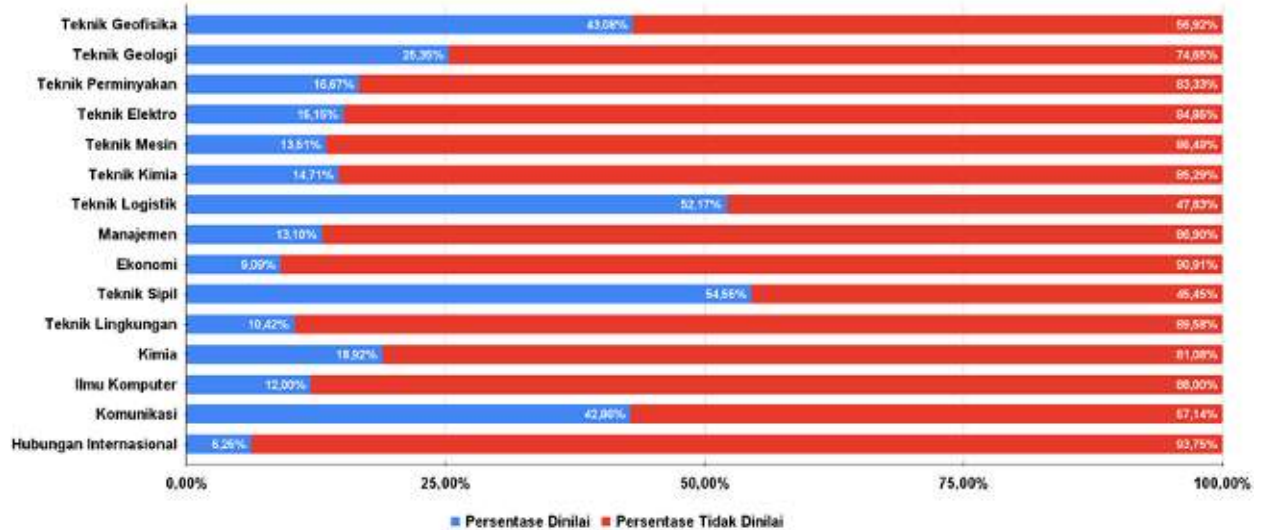
Posisi Jabatan User



Berdasarkan posisi jabatan, dari 150 pengguna lulusan pengguna lulusan yang mengisi survei, mayoritas posisi jabatan yang diduduki oleh responden adalah posisi manajer yaitu sebanyak 55 (36,67%) orang.

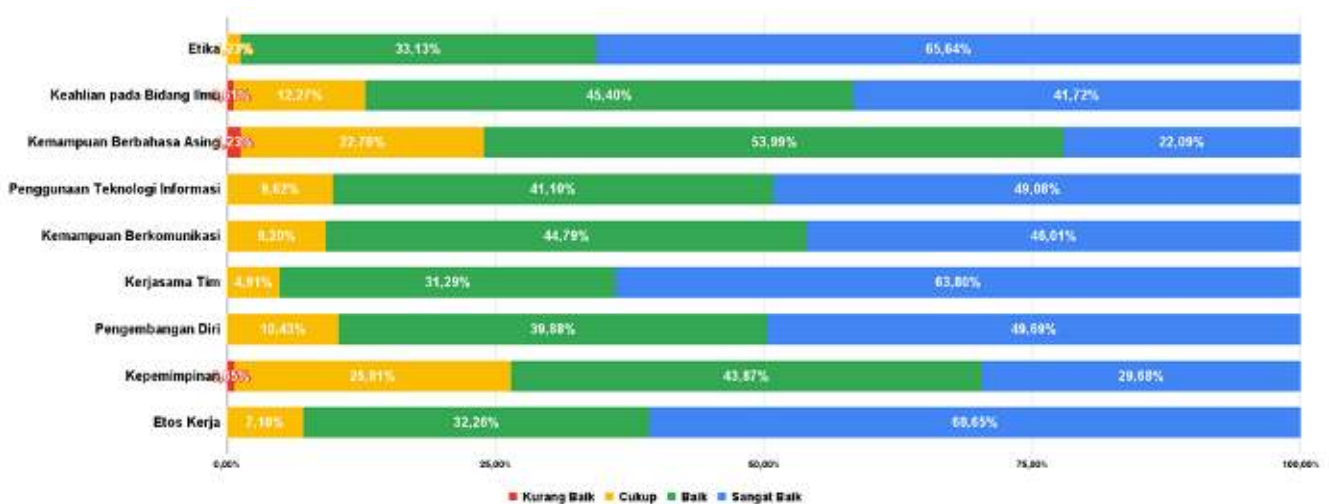
Gambar 2.12 Posisi Jabatan User

Terdapat 175 alumni yang diberikan penilaian oleh *user*, berikut ini merupakan persentase per program studi alumni yang diberikan penilaian.



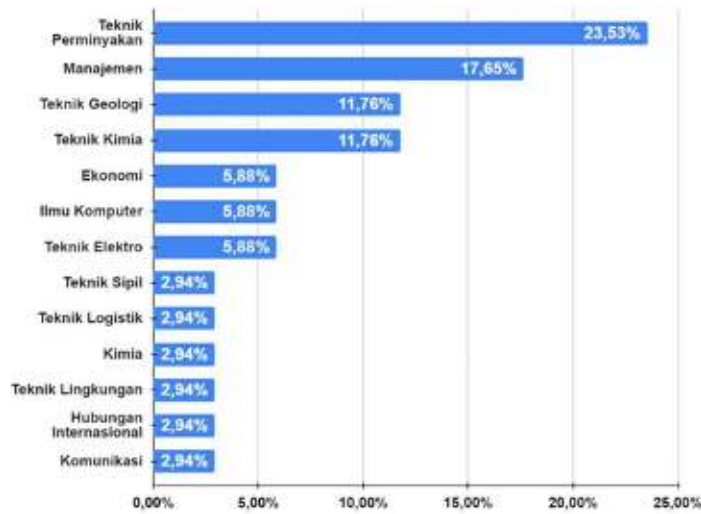
Gambar 2.13 Persentase Alumni Yang Dinilai Per Program Studi

Terdapat 175 alumni yang diberikan penilaian oleh *user*, berikut ini merupakan persentase tingkat kepuasan *user* terhadap lulusan Universitas Pertamina.



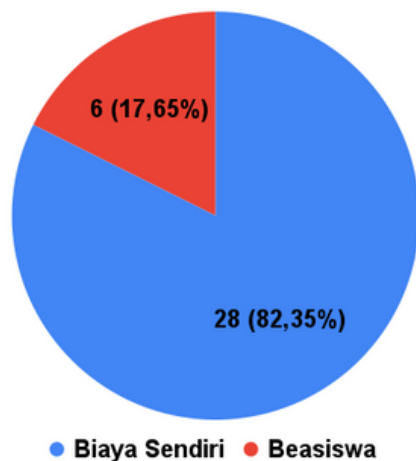
Gambar 2.14 Persentase Tingkat Kepuasan User Terhadap Alumni Universitas Pertamina

2.5 GAMBARAN STATUS ALUMNI STUDI LANJUT



Setelah menyelesaikan studi di Universitas Pertamina, sebanyak 34 alumni atau 6,48% alumni memutuskan untuk melanjutkan studi. Diketahui bahwa alumni pada program studi Teknik Perminyakan adalah alumni terbanyak yang melakukan studi lanjut dengan persentase 23,53%.

Gambar 2.15 Alumni Melanjutkan Studi Per Program Studi



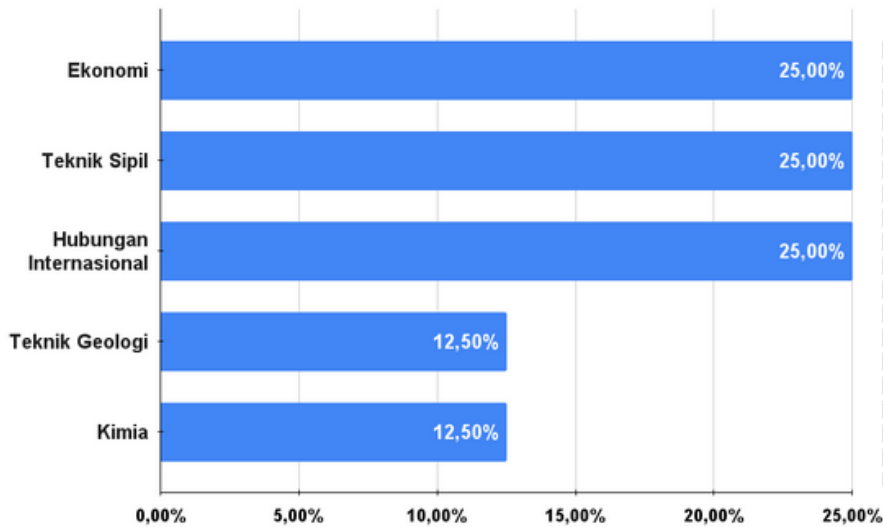
Alumni Universitas Pertamina melanjutkan studi dengan Beasiswa yakni sebanyak 6 lulusan atau 17,65% alumni. Sebanyak 28 lulusan atau 82,35% melanjutkan studi menggunakan biaya sendiri.

Gambar 2.16 Sumber Biaya Melanjutkan Studi

Tabel 2.2 Detail Jenis Beasiswa Alumni

Jenis Beasiswa	Jumlah	Persentase
King Fahd University of Petroleum and Minerals Scholarship from Government of Saudi Arabia	1	16,67%
ASEAN and Non-ASEAN Scholarship 2023	1	16,67%
Beasiswa Ministry of Science and Higher Education of the Russian Federation	1	16,67%
Beasiswa Russian Federation	1	16,67%
Beasiswa Fakultas	1	16,67%
Beasiswa National Taiwan University of Science and Technology	1	16,67%

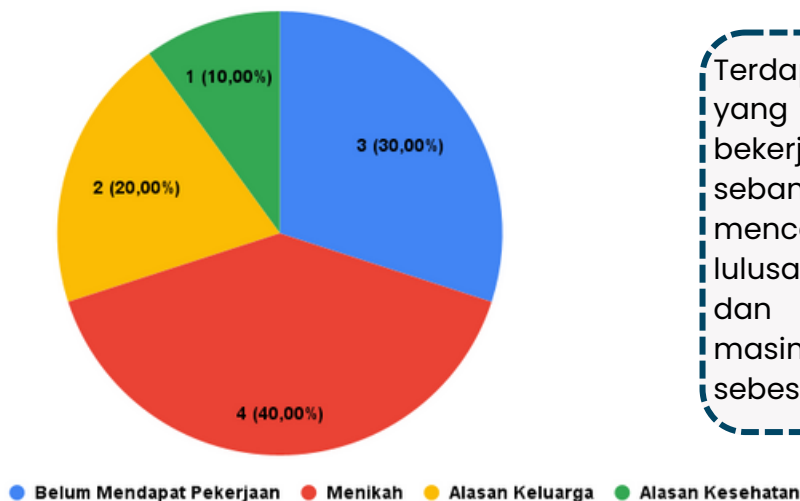
2.6 GAMBARAN STATUS ALUMNI BELUM BEKERJA & TIDAK BEKERJA



Sebanyak 8 dari 525 lulusan atau 1,52% lulusan yang saat ini tidak bekerja. Prodi Ekonomi, Teknik Sipil dan Hubungan Internasional berada di tingkat teratas kategori alumni tidak bekerja dengan persentase 25,00%. Prodi yang memiliki persentase kecil adalah Teknik Geologi dan Kimia dengan persentase 12,50%.

Gambar 2.17 Persentase Alumni Belum Bekerja

Persentase Alasan Alumni Tidak Bekerja



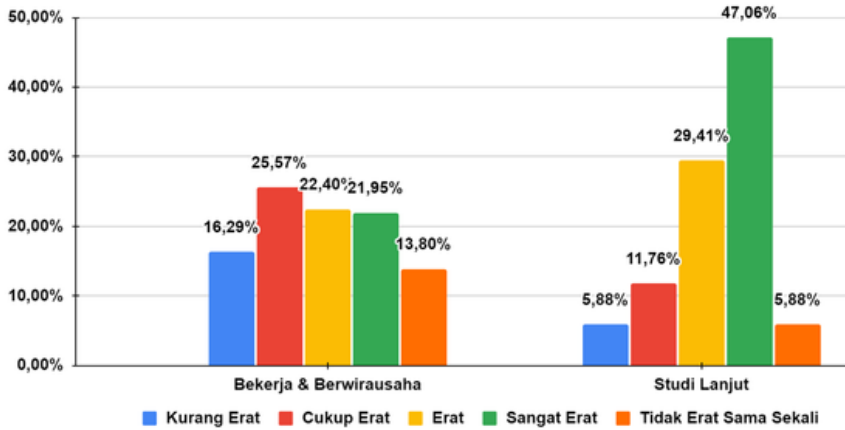
Terdapat beberapa alasan alumni yang memutuskan untuk tidak bekerja diantaranya Menikah sebanyak 4 lulusan (40%), sedang mencari pekerjaan sebanyak 3 lulusan (30%), serta Alasan Keluarga dan Alasan Kesehatan masing-masing memiliki persentase sebesar 20% dan 10%.

Gambar 2.18 Detail Alasan Alumni Belum Bekerja

2.7 KESELARASAN HORIZONTAL DAN KESELARASAN VERTIKAL

Keeratan bidang studi mengukur keselarasan horizontal dan kesesuaian jenjang studi mengukur keselarasan vertikal. Keselarasan horizontal merupakan keselarasan antara bidang pekerjaan alumni dengan ilmu atau program studi lulusan. Keselarasan vertikal merupakan keselarasan antara jenjang pendidikan dengan jenjang pendidikan minimal yang menjadi persyaratan suatu pekerjaan atau kegiatan yang dilakukan alumni.

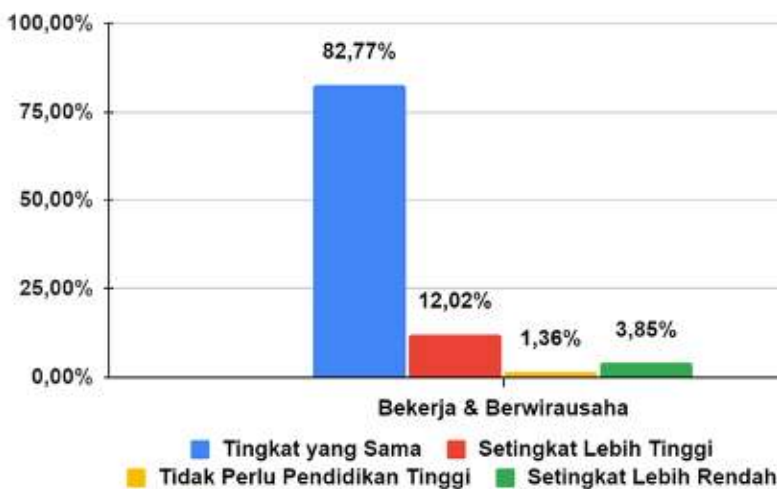
Keselarasan Horizontal Alumni Universitas Pertamina



Keeratan bidang studi status alumni bekerja/berwirausaha adalah Cukup Erat dan studi lanjutan memiliki tingkat keeratan yang Sangat Erat.

Gambar 2.19 Keselarasan Horizontal Alumni Universitas Pertamina

Keselarasan Vertikal Alumni Universitas Pertamina

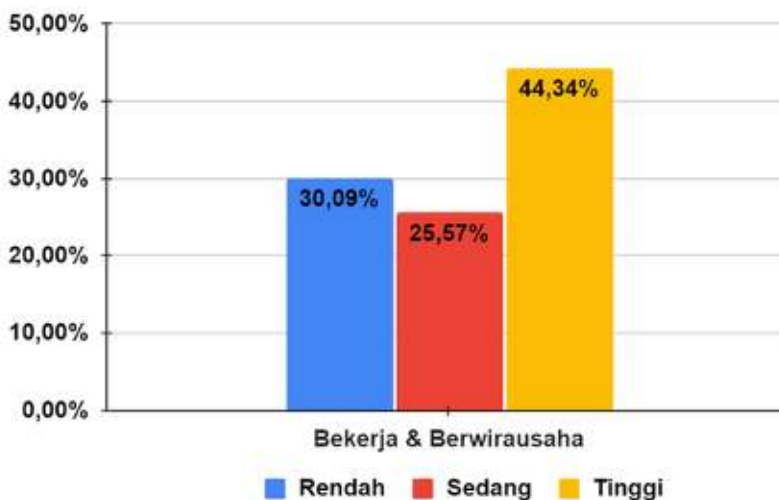


Kesesuaian jenjang studi diukur berdasarkan status alumni bekerja dan berwirausaha. Adapun tingkat kesesuaian antara jenjang studi dengan alumni bekerja dan berwirausaha dominan memiliki persentase 82,77% pada kategori "Tingkat yang sama".

Gambar 2.20 Keselarasan Vertikal Alumni Universitas Pertamina

2.8 KESESUAIAN BIDANG KERJA

Kesesuaian Bidang Kerja dan Berwirausaha Alumni Universitas Pertamina

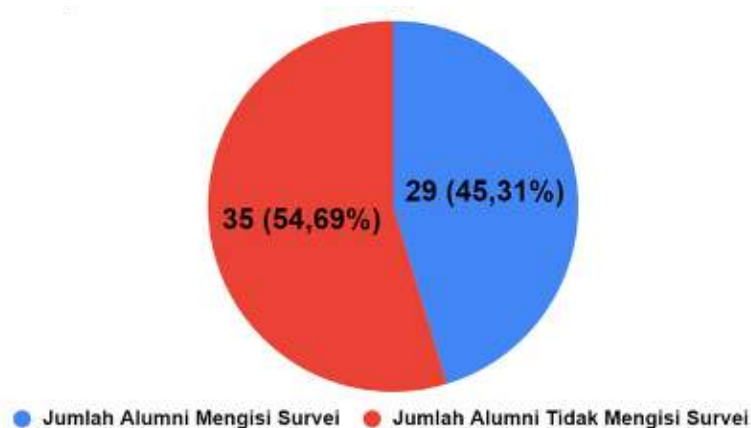


Kesesuaian bidang kerja diukur berdasarkan tingkat keeratan program studi dengan pekerjaan alumni saat ini. Berdasarkan hasil *Tracer Study* secara umum sebanyak 44,34% alumni dengan status bekerja dan berwirausaha memilih kategori "Tinggi".

Gambar 2.21 Kesesuaian Bidang Bekerja dan Berwirausaha dengan Program Studi

8.2 HUBUNGAN INTERNASIONAL

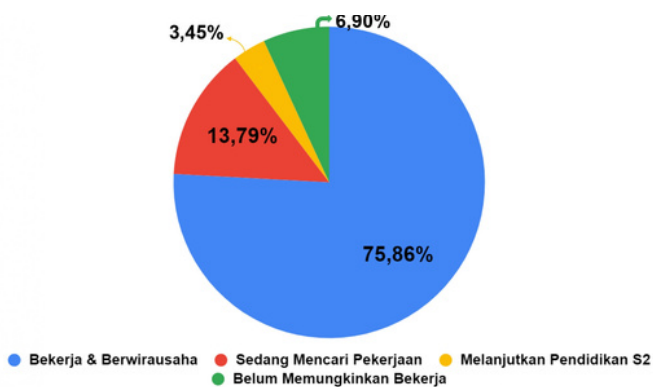
8.2.1 Response Rate



Pada program studi Hubungan Internasional memiliki *response rate* sebesar 45,31% atau sebanyak 29 alumni yang terlacak dan mengisi kuesioner.

Gambar 8.12 Response Rate Alumni Hubungan Internasional

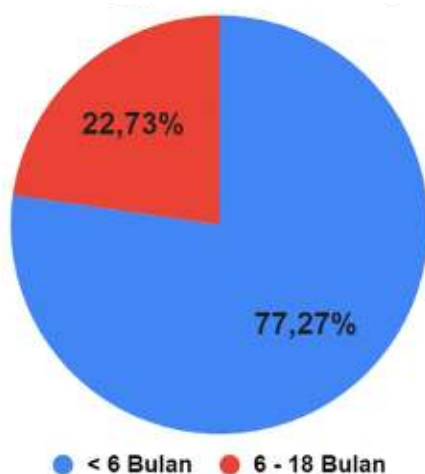
8.2.2 Status Alumni



Pada program studi Hubungan Internasional memiliki sebesar 75,86% alumni dengan status bekerja dan berwirausaha yang berpartisipasi dalam pengisian kuesioner *Tracer Study*, alumni sedang mencari pekerjaan sebesar 13,79%, alumni melanjutkan studi sebesar 3,45% serta alumni belum memungkinkan bekerja sebesar 6,90%.

Gambar 8.13 Status Alumni Hubungan Internasional

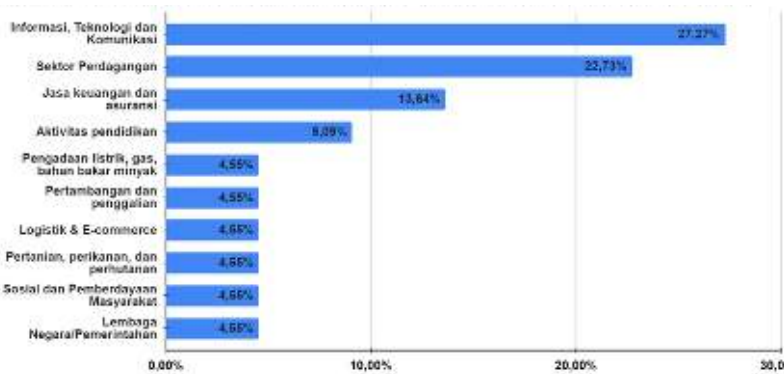
8.2.3 Waktu Tunggu Alumni



Pada program studi Hubungan Internasional rata-rata waktu tunggu alumni adalah 4,40 bulan dan median 2,0 bulan. Secara detail, berikut ini persebaran waktu tunggu alumni Hubungan Internasional ditampilkan pada grafik.

Gambar 8.14 Waktu Tunggu Alumni Hubungan Internasional

8.2.4 Bidang Perusahaan



Gambar 8.15 Bidang Usaha Alumni Hubungan Internasional

Bidang usaha tempat alumni Hubungan Internasional bekerja dan berwirausaha paling banyak termasuk ke dalam kategori Informasi, Teknologi dan dengan persentase sebesar 27,27%.

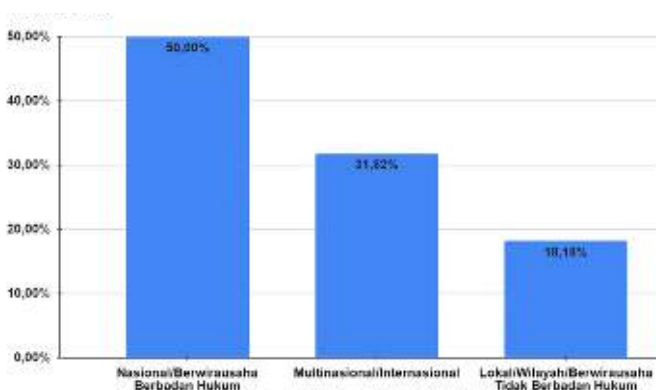
8.2.5 Bentuk Perusahaan



Gambar 8.16 Bentuk Perusahaan Alumni Hubungan Internasional

Bentuk perusahaan tempat alumni Hubungan Internasional bekerja paling banyak adalah Perusahaan Swasta yaitu sebesar 70,00%.

8.2.6 Kategori Perusahaan



Gambar 8.17 Kategori Perusahaan Alumni Hubungan Internasional

Alumni Hubungan Internasional paling banyak bekerja dan berwirausaha pada perusahaan nasional/berwirausaha berbadan hukum (50,00%), kemudian perusahaan multinasional/internasional (31,82%), dan paling sedikit di perusahaan lokal/berwirausaha tidak berbadan hukum (18,18%).

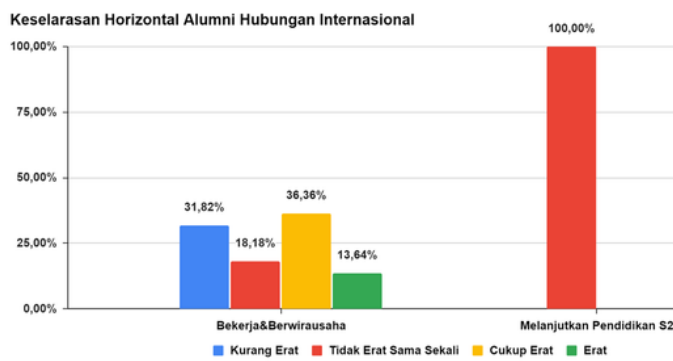
8.2.7 Penghasilan



Penghasilan alumni Hubungan Internasional yang bekerja dan berwirausaha berada pada nilai rata-rata Rp82.177.500,00- dan median Rp81.250.000,00-.

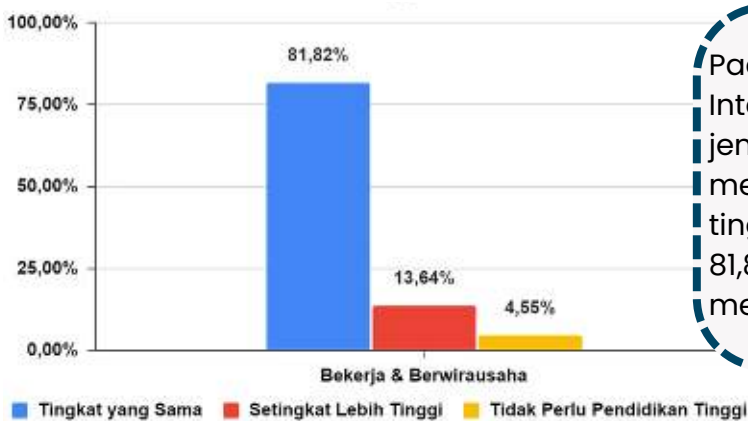
Gambar 8.18 Penghasilan Alumni Hubungan Internasional

8.2.8 Keselarasan Horizontal dan Keselarasan Vertikal



Pada program studi Hubungan Internasional, tingkat keeratan bidang studi dengan status alumni yang bekerja dan berwirausaha berada pada kategori Cukup Erat yaitu sebesar 36,36% kemudian pada alumni melanjutkan studi memersepsikan 100% untuk kategori Tidak Erat Sama Sekali.

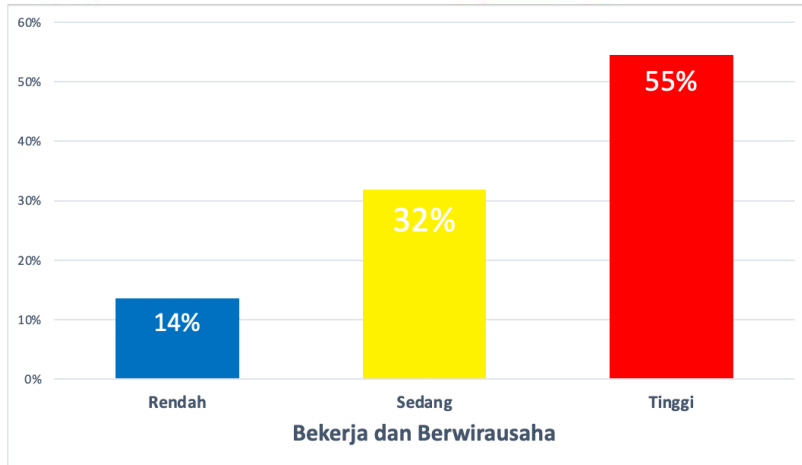
Gambar 8.19 Keselarasan Horizontal Alumni Hubungan Internasional



Pada program studi Hubungan Internasional, tingkat kesesuaian jenjang studi dengan status alumni menunjukkan kecenderungan tingkat kesesuaian yang tinggi yaitu 81,82% alumni bekerja/berwirausaha memersepsikan Tingkat yang sama.

Gambar 8.20 Keselarasan Vertikal Hubungan Internasional

8.2.9 Kesesuaian Bidang Kerja Lulusan

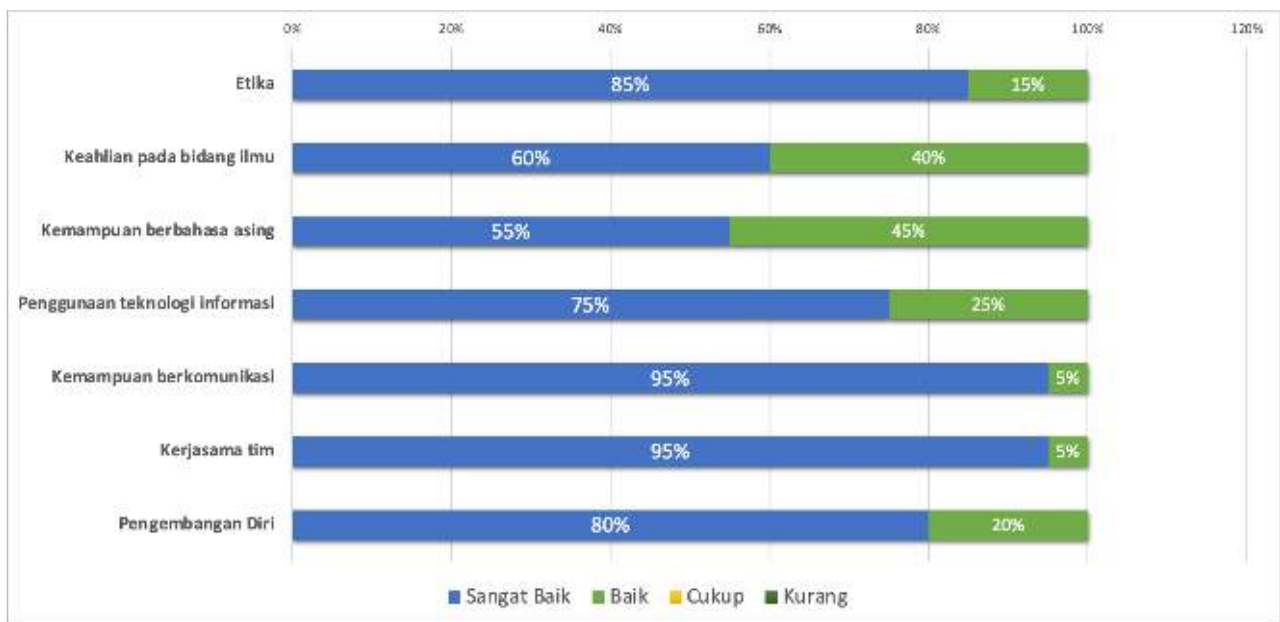


Kesesuaian bidang kerja dan wirausaha diukur berdasarkan tingkat keamatan program studi dengan pekerjaan alumni saat ini. Berdasarkan hasil *Tracer Study* sebesar 50,00% Alumni yang bekerja/berwirausaha menyatakan memiliki kesesuaian bidang kerja dan berwirausaha yang Tinggi dengan ilmu Hubungan Internasional.

Gambar 8.21 Kesesuaian Bidang Studi dengan Status Alumni Hubungan Internasional

8.2.10 Kepuasan Pengguna

Berikut ini merupakan penilaian kepuasan pengguna lulusan terhadap lulusan Hubungan Internasional.



Gambar 8.22 Tingkat Kepuasan User Terhadap Alumni Hubungan Internasional

8.2.11 Studi Lanjut

Jumlah Alumni	Universitas	Program Studi
1	 UNIVERSITAS GADJAH MADA	Manajemen



BAB IX

KESIMPULAN & SARAN


9.1 Kesimpulan

Laporan *Tracer Study* Universitas Pertamina tahun 2023 ini merupakan penelitian yang dilakukan pada target responden alumni Universitas Pertamina lulusan tahun 2021. Berdasarkan hasil *Tracer Study*, ada beberapa hal yang dapat disimpulkan, antara lain:

1. Persentase *response rate Tracer Study* Universitas Pertamina tahun 2021 sebesar 67,39%.
2. Rata-rata waktu tunggu alumni Universitas Pertamina untuk mendapatkan pekerjaan pertama dan berwirausaha adalah setelah lulus yudisium yaitu sebesar 84,39%. Rata-rata Waktu Tunggu alumni Universitas Pertamina adalah 4,31 dan mediannya adalah 3,0.
3. Sebagian besar lulusan Universitas Pertamina tahun 2021 telah bekerja dan berwirausaha. Sebanyak 84,19% lulusan Universitas Pertamina sudah bekerja dan berwirausaha, sebanyak 6,48% alumni melanjutkan studi, 7,81% alumni sedang mencari pekerjaan, dan 1,52% alumni belum memungkinkan bekerja.
4. Alumni Universitas Pertamina memiliki tingkat kesesuaian bidang kerja yang "Tinggi". Alumni dengan status bekerja dan berwirausaha memiliki persentase sebesar 44,34%.
5. Persentase responden *user survey* terdapat 175 Alumni atau 22,46% alumni Universitas Pertamina yang diberikan penilaian.
6. Dari nilai kepuasan pengguna lulusan terhadap alumni Universitas Pertamina, dapat diketahui sebesar 65,64% pengguna lulusan memberikan nilai Sangat Baik pada kompetensi Etika alumni.

9.2 Saran

Hasil laporan *Tracer Study* Universitas Pertamina Tahun 2023 ini dapat menggambarkan secara detail kondisi alumni Universitas Pertamina lulusan 2021. Beberapa poin masukan yang dapat ditindaklanjuti oleh pengambil kebijakan di antaranya adalah Universitas Pertamina diharapkan mampu mempersingkat jarak waktu tunggu untuk mendapatkan kerja alumni terutama setelah kelulusan dan dalam rangka penerapan kebijakan *Zero Unemployment (ZU)*.



Universitas Pertamina

Direktorat Kemahasiswaan dan Alumni

 cdc.universitaspertamina.ac.id

 career@universitaspertamina.ac.id